

Trusted. Tested. Tough.®

Les renseignements présentés dans ce document représentent les conditions au moment de la publication. Consulter l'usine en cas de désaccord et de manque de cohérence.



ADRESSE POSTALE : P.O. BOX 16437 • Louisville, KY 40256-0347 USA
ADRESSE PHYSIQUE : 3649 Cane Run Road • Louisville, KY 40211-1961 USA
TÉL : +1 (502) 778-2731 • **FAX :** +1 (502) 774-3624

Visitez notre site internet :
zoellerengineered.com

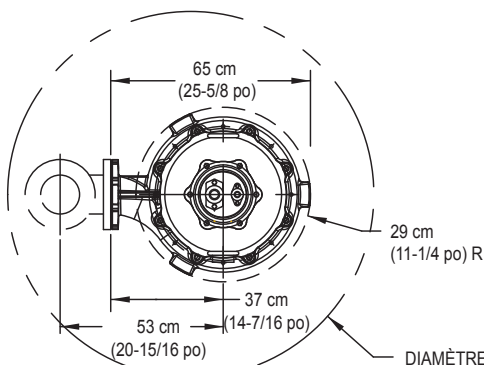
ZM3009_Fa
 0721
 Remplace
 0717



SÉRIE 64 HD

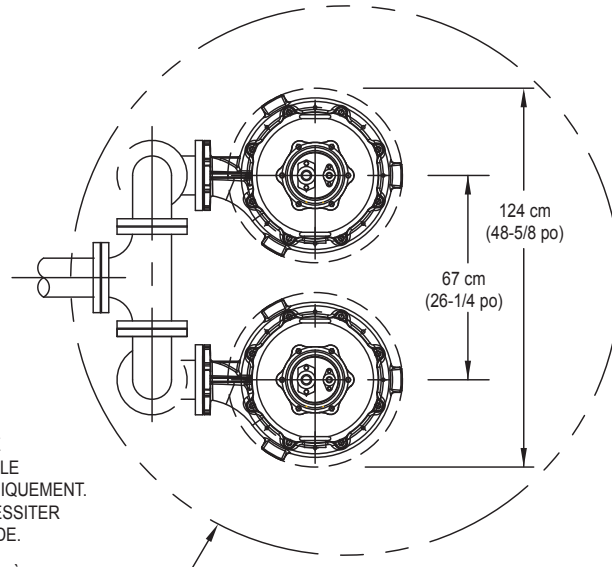
DONNÉES DIMENSIONNELLES

Unités à évacuation 4 po à bride horizontale
 Système fixé au sol
 Modèles : 6424 - 6428



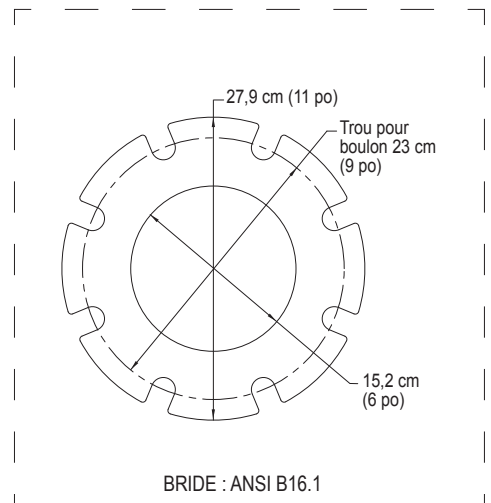
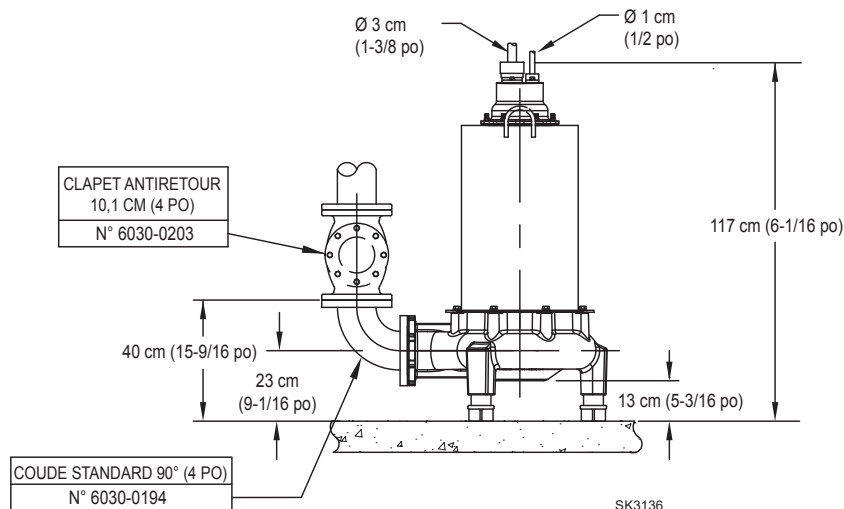
INSTALLATION SIMPLEX

DIAMÈTRE MINIMUM DE 121,9 CM (48 PO) POUR LE DIMENSIONNEMENT UNIQUEMENT. LE VOLUME PEUT NéCESSITER UNE CUVÉ PLUS GRANDE.



DIAMÈTRE MINIMUM DE 182,9 CM (72 PO) POUR LE DIMENSIONNEMENT UNIQUEMENT. LE VOLUME PEUT NéCESSITER UNE CUVÉ PLUS GRANDE.

INSTALLATION DUPLEX
 DIMENSIONS BASÉES SUR LES TAILLES DE LA NORME ANSI POUR LES CLAPETS ANTIRETOUR NéCESSAIRES, NON ILLUSTRÉS ICI POUR PLUS DE CLART.



Toutes les dimensions sont en centimètres et pouces sauf indication contraire.

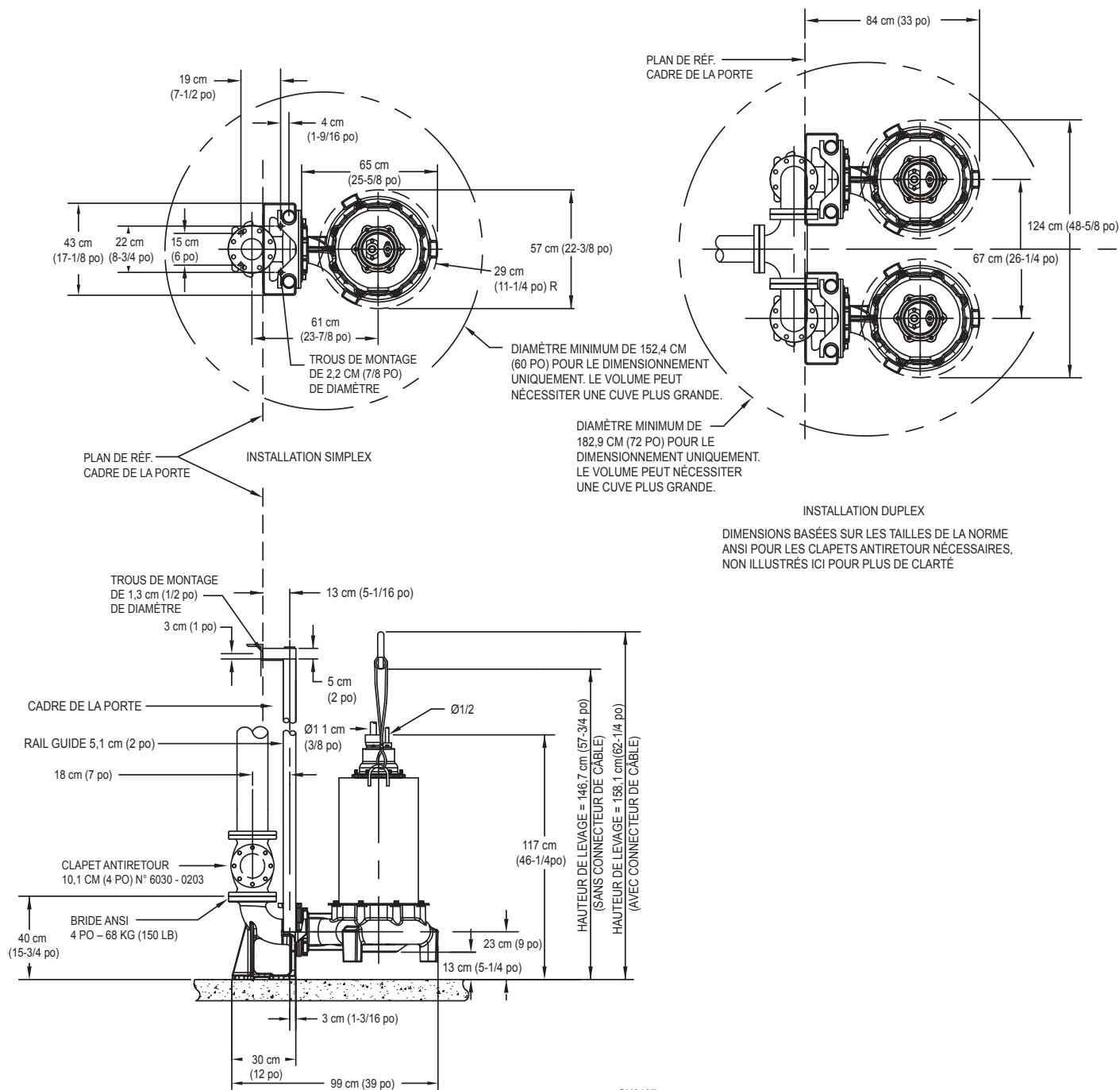
© Copyright 2021 Zoeller® Co. Tous droits réservés.

Voir au dos pour le système « sur rail »

SÉRIE 64 HD

DONNÉES DIMENSIONNELLES

Unités à évacuation 4 po à bride horizontale
N° 39-0154 – Montées sur rail 10,1 cm (4 po)
Modèles : 6424 - 6428



SK3137